




**WIRELESS
HEADSET**
Bluetooth Headband



Size:138 * 150 * 50 MM


User Guide

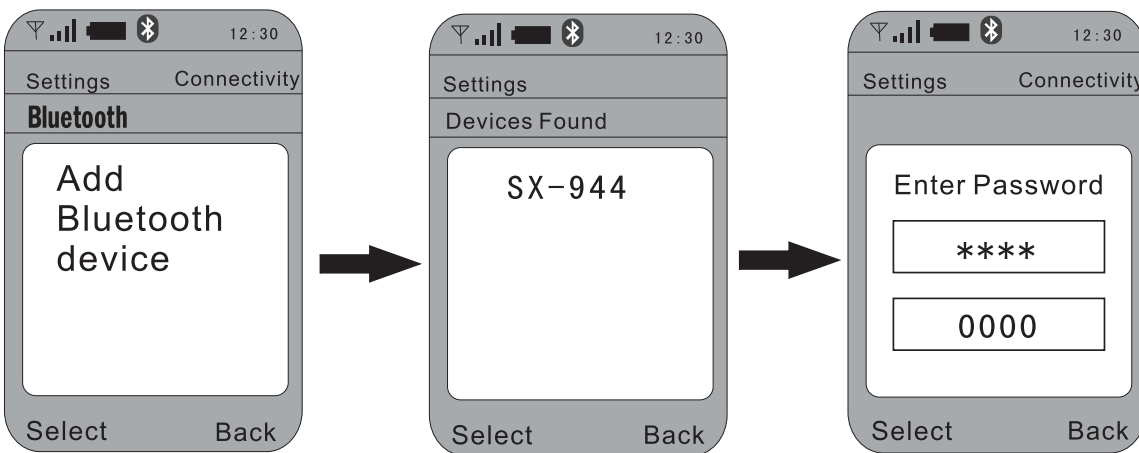
EBB00M944

Charging Instructions

1. Headset can be charged in On and Off status, once you plug in charging cable, it will return to Off status.
2. Red light indicator on headset will stay red when charging and red light will turn off when charging is complete.

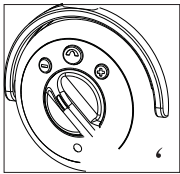
Before using your new EBBOOM944 Blueset for the first time, make sure it can match up to the mobile phone.

1. Make sure the headset is charged, the mobile is turned on, the bluetooth function is available.
2. After headset is turned on, press  headset and indicator light will flash blue & red.
3. To match headset with mobile.




*"0000" is not required for some mobile phones

Tap



Turn on/off

Press  until indicator light turn on/off

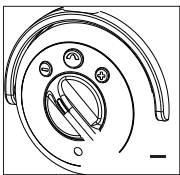
Adjust volume

Press +/-

Answer/End a call

Press

Hold




Reject call

Hold

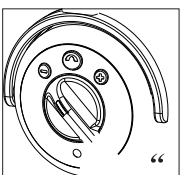
Redial last call

Hold

Make a call

Press  until "beep" sound

Double tap




Switch call

Press  until "beep" sound

Pair

Hold

 **Cellet®****SANS FIL**
CASQUE
Bluetooth Bandeau


Size: 138 * 150 * 50 MM

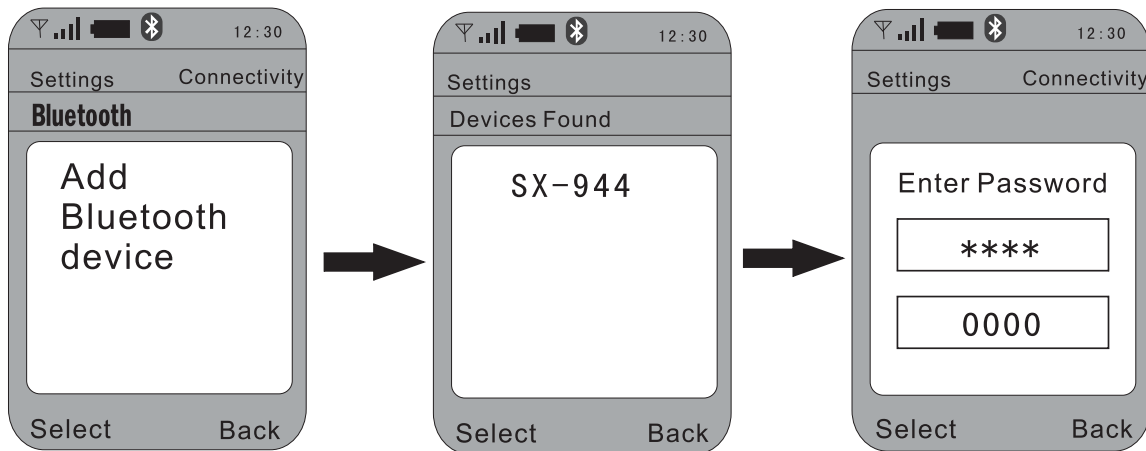
Guide de l'utilisateur EBB00M944

Instructions de chargement

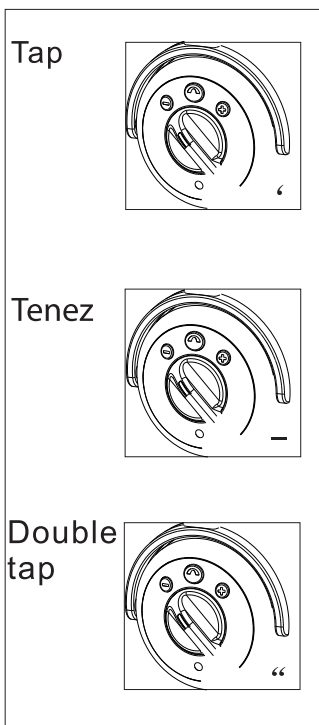
1. Casque peut être chargée en état ON et OFF, une fois que vous branchez le câble de charge, il reviendra à l'état Off.
2. Voyant rouge sur le casque restera rouge lors de la charge et de la lumière rouge s'éteint lorsque la charge est comoplete.




Avant d'utiliser votre nouveau Blueset de EBBOOM944 pour la première fois, assurez-vous qu'il peut correspondre au téléphone mobile.

1. Assurez-vous que le kit oreillette est chargé, le mobile est allumé, la fonction Bluetooth est disponible.
2. Après oreillette est allumée, appuyez sur casque  et voyant lumineux clignote en bleu et rouge.
3. Pour correspondre avec casque mobile.



* «0000» n'est pas nécessaire pour certains téléphones mobiles



Activer / désactiver	Press  jusqu'à voyant allumer / éteindre
régler le volume	Appuyez sur + / -
Réponse / fin d'appel	Appuyez sur
refuser un appel	Tenez
Rappeler le dernier appel	Tenez
Faire un appel	Press  jusqu'à "bip"
Changer d'appel	Press  jusqu'à "bip"
paire	Tenez